

630A顶部母排线硬金属连接系统

BH-HCS 630A顶部母排线硬金属连接系统是由EPDM橡胶制成，主要用于环网柜的顶部连接和电缆分支系统的负载开关和插座的密封及绝缘;这种特殊设计的连接器也可制成屏蔽或非屏蔽的，在环网柜可以更紧凑和可靠的使用这样的特殊设计的连接器以满足性能要求和节约成本。装配630A欧式十字型连接器和母排线连接器，此母排线系统可实现多连接到串联开关的优化连接解决方案。欧式、美式两种的长度和形状的连接可根据您的特殊要求订做。

- 出货前100%全检品质保障；
- 采用特殊设计的母排线，实现快速和易于安装；
- 紧凑的设计可以适应不同的环网柜和电缆分支箱的各种需求；
- 完全绝缘，密封，可以做成屏蔽/非屏蔽和可触摸/不可触摸；
- 符合 IEC60502-4、GB/T 12706.4 标准。



J Type Connector
(JCS-101/JCS-201)



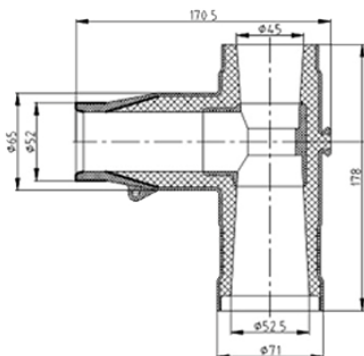
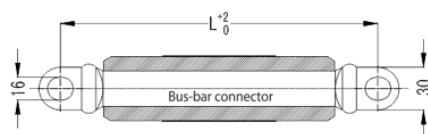
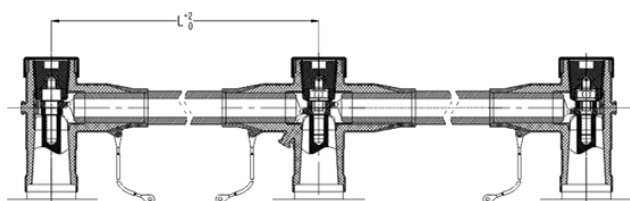
Cross type Connector
(CCS-101/CCS-201)



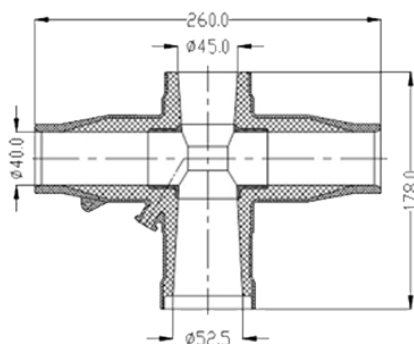
Bus-bar connector



性能	JCS(CCS)-101	JCS(CCS)-201
额定电压	8.7/15 (17.5) kV	12/20 (24) kV
最大工作电压	17.5 kV	24 KV
最大额定电流	630A	630A
局部放电	15kV/≤10pC	21kV/≤10pC
AC 工频耐压	39kV/5min	54kV/5min



J Type Connector (S)



Cross type Connector (S)